SCHÉMA:

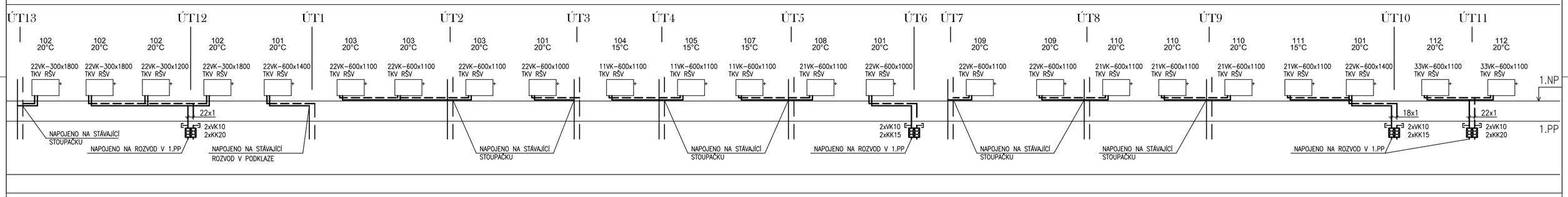

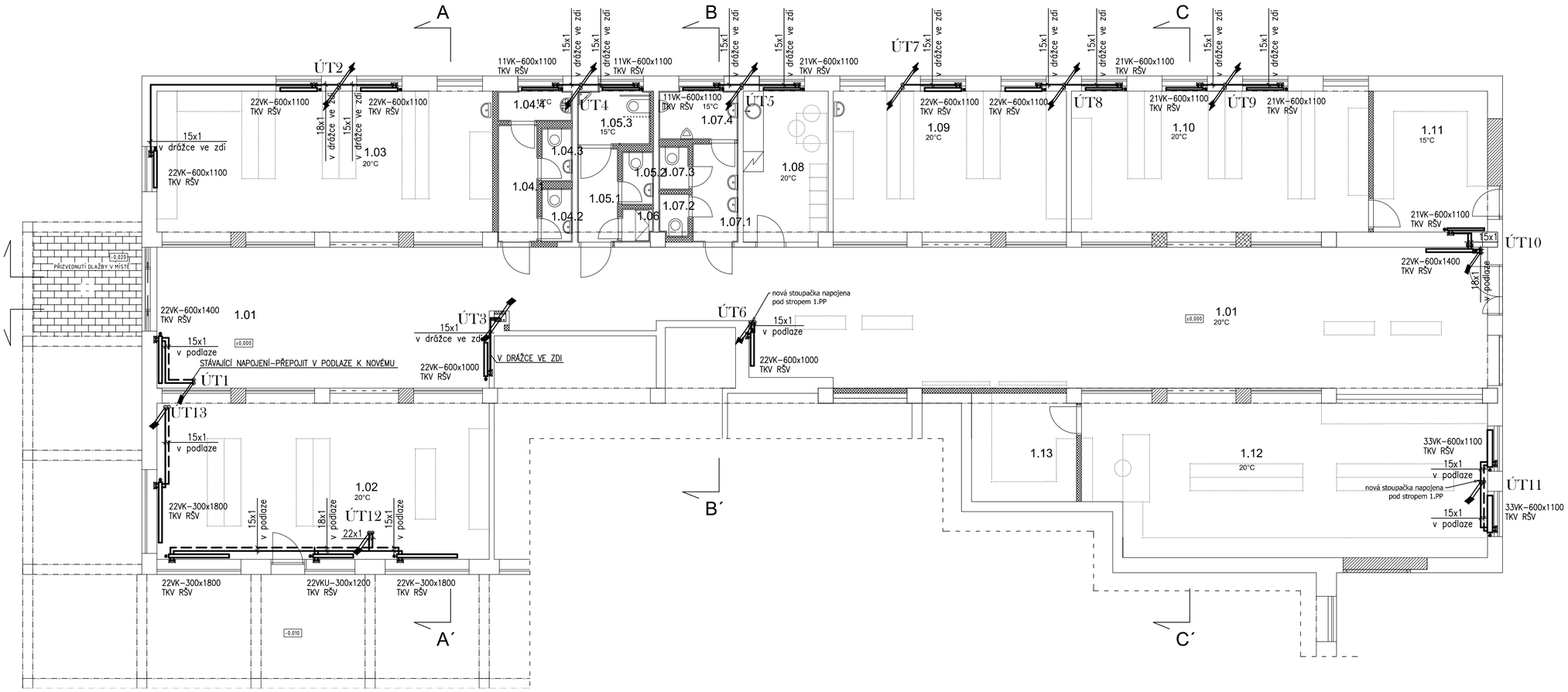

LEGENDA MÍSTNOSTÍ

OZN.	MÍSTNOST	PLOCHA / m2	PODLAHA	POHLED	POZN.
1.01	OBCHODNÍ PASÁŽ	152,1	KER. DLAŽBA	KAZET. PODHLED	
1.02	OBCHOD Č. 1	48,5	KER. DLAŽBA	KAZET. PODHLED	
1.03	OBCHOD Č. 2	44,5	KER. DLAŽBA	KAZET. PODHLED	
WC / ÚKLID - NÁJEMCI					
1.04.1	CHODBA	4,2	KER. DLAŽBA	KAZET. PODHLED	OBKLAD v.=2m
1.04.2	WC - ŽENY / NÁJEMCI	1,5	KER. DLAŽBA	KAZET. PODHLED	OBKLAD v.=2m
1.04.3	WC - MUŽI / NÁJEMCI	1,5	KER. DLAŽBA	KAZET. PODHLED	OBKLAD v.=2m
1.04.4	ÚKLID / NÁJEMCI	2,1	KER. DLAŽBA	KAZET. PODHLED	OBKLAD v.=2m
WC - VEŘEJNÉ - ŽENY / ZTP					
1.05.1	CHODBA	3,4	KER. DLAŽBA	KAZET. PODHLED	OBKLAD v.=2m
1.05.2	WC - ŽENY / VEŘEJNÉ	1,5	KER. DLAŽBA	KAZET. PODHLED	OBKLAD v.=2m
1.05.3	WC - ZTP / VEŘEJNÉ	3,5	KER. DLAŽBA	KAZET. PODHLED	OBKLAD v.=2m
1.06	SKLAD	0,9	KER. DLAŽBA	KAZET. PODHLED	OBKLAD v.=2m
WC - VEŘEJNÉ - MUŽI					
1.07.1	CHODBA	6,0	KER. DLAŽBA	KAZET. PODHLED	OBKLAD v.=2m
1.07.2	WC - MUŽI / VEŘEJNÉ	1,1	KER. DLAŽBA	KAZET. PODHLED	OBKLAD v.=2m
1.07.3	WC - MUŽI / VEŘEJNÉ	1,1	KER. DLAŽBA	KAZET. PODHLED	OBKLAD v.=2m
1.07.4	WC - MUŽI / VEŘEJNÉ	3,4	KER. DLAŽBA	KAZET. PODHLED	OBKLAD v.=2m
1.08	DENNÍ MÍSTNOST	11,3	KER. DLAŽBA	KAZET. PODHLED	
1.09	OBCHOD Č. 3	31,0	KER. DLAŽBA	KAZET. PODHLED	
1.10	OBCHOD Č. 4	39,0	KER. DLAŽBA	KAZET. PODHLED	
1.11	SKLAD	14,3	KER. DLAŽBA	KAZET. PODHLED	
1.12	OBCHOD Č. 5	54,1	KER. DLAŽBA	KAZET. PODHLED	
1.13	SKLAD	10,0	KER. DLAŽBA	KAZET. PODHLED	

LEGENDA

TOPNÁ VODA–PŘÍVOD

TOPNÁ VODA – ZPÁTEČKA

NAVRŽENÁ TĚLESA:

RADIK VENTIL KOMPAKT (TYP–HHHxLLLL)
HHH – výška tělesa (mm)
LLLL – délka tělesa (mm)

POZNÁMKY

1) ROZVOD BUDE V NEJNIŽŠÍCH MÍSTECH VYPOUŠTĚCÍM KOHOUTEM
2) POTRUBÍ BUDE TEPELNĚ IZOLOVÁNO
3) POTRUBÍ BUDE VEDENO PODLAHOU A V DRÁŽKÁCH VE ZDI
4) POTRUBÍ BUDE Z Cu POTRUBÍ.
5) ROZVOD BUDE VYSAZEN ZE STÁVAJÍCÍ STOUPAČKY ÚT NEBO NAPOJEN NA STÁVAJÍCÍ ROZVOD V SUTERÉNU.
6) PŘED NAPOJENÍM NA STÁVAJÍCÍ ROZVOD OVĚŘIT POZICI PŘÍVODNÍHO A VRATNÉHO POTRUBÍ !!!
7) PO INSTALACI JE NUTNÉ PROVÉST ZAREGULOVÁNÍ I V OSTATNÍCH MÍSTNOSTECH BUDOVY.

SCHEMA PŘIPOJENÍ DESKOVÉHO OT

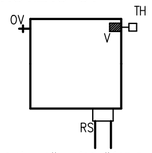

V – VENTILOVÁ VLOŽKA (SOUČÁST RADIÁTORU)
TH – HLAVICE S ELEKTROPOHONEM
RS – ROHOVÉ VYPOUŠTĚCÍ A UZAVÍRACÍ ŠROUBENÍ
OV – ODVZDUŠŇOVACÍ VENTIL

DETAIL UMÍSTĚNÍ RADIÁTORŮ

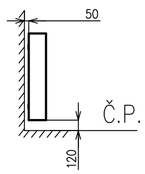

vypracovali	Jan Smrček, Milánská 417, 109 00, Praha 15 ing. Josef Kohout	ALBRECHT*ARCHITEKT.cz* Žižkova 539 KLADNO architekt@email.cz
investor	Město Stochov, J. Šípka 486, 273 03 Stochov	
místo stavby	Mírové náměstí č.p. 262, parc. č. 634 k.ú. Stochov	
název stavby	Stavební úpravy objektu č.p. 262 ZAŘÍZENÍ PRO VYTÁPĚNÍ STAVEB	stupeň: DPS datum zprac.: 04/2016 formát: A2 měřítko: 1:100
projekt: PROVEDENÍ STAVBY	název výkresu: PŮDORYS 1.NP	číslo výkresu: D.1.4.02

Využití této dokumentace nebo její části se řídí autorským zákonem.
Bez písemné autorizace nelze dokumentaci měnit nebo do ní jinak zasahovat!